




Labortechnik  
**Süsse**

flexibel ■ sicher ■ kundenorientiert

KUNDENINFORMATION


# Aufbauanleitung Süsse Post Boxen

1.




Bodenriller an der Längsseite nach oben falten. Lasche an der Breitseite festhalten.

6.




Deckel so verschließen, dass die seitlichen Laschen in die Verpackung ragen und die Stirnlasche nach vorne zeigt.

2.




Krempelung an den Breitseiten über die Laschen nach innen falten.

7.



Verriegelungslasche in den vorgesehenen Schlitz einschieben und fixieren.

3.



Falls Innenfixierung vorhanden: Seitliche und obere Laschen nach innen falten.

4.



Laschen festhalten. Die Innenfixierung entweder in die Verpackung drücken oder an der Perforation heraustrennen.

5.



Seitliche Laschen am Deckel vorfalten.

## TIPP:

**Alles funktioniert leichter, wenn Sie die Rillungen ein wenig vorfalten !**

## **Süsse Labortechnik**

Inh. Fred Krollpfeiffer e.K.  
Kasseler Str. 76  
34281 Gudensberg  
Tel: 05603-502-18  
Fax: 05603-502-19  
E-mail: c.paulus@suesse.de  
www.suesse.de